

Виды и значения маркировки грузов






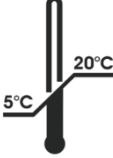








Маркировкой называются специальные надписи, условные знаки и коды, наносимые на продукцию, тару, упаковку или на сопровождающие их ярлыки. Существует товарная, отправительская, транспортная и специальная маркировки грузов.

Вид маркировки	Как выглядит
Товарная	Указано наименование товара, заводская марка, сорт, название завода-изготовителя, порядковый номер в партии и номер заказа.
Отправительская	Дробь (числитель - номер места и знак отправителя, знаменатель - число мест в партии). Наименование отправителя и получателя, пункт отправления и пункт назначения (в т.ч. пункт перевалки груза).
Транспортная	Дробь (числитель - порядковый номер, за которым данная партия записана в амбарную книгу портового склада, знаменатель - число мест в данной партии).

Как правило, маркировку наносит отправляющая груз сторона. Все, что указано в маркировке обязательно соответствует сведениям, указанным в коносаменте. Транспортная маркировка наносится в месте отправления груза после того, как он принят и проверен.

Когда транспортируют груз, требующий особого обращения при перевозке или перегрузке, его маркируют соответствующим образом с помощью стандартных предупредительных знаков и/или их текстовым значением («осторожно, хрупкое»; «боится сырости»).

Таблица маркировки грузов

				
Осторожно, хрупкое!	Беречь от солнца!	Беречь от влаги!	Беречь от излучения!	Герметичная упаковка
				
Ограничение температуры	Скоропортящийся груз	Крюками не брать!	Место упаковки	Здесь поднимать тележкой запрещается
				
Вверх	Центр	Тропическая	Штабелировать	Поднимать

	тяжести	упаковка	запрещается	непосредственно за груз
				
Открывать здесь	Защищать от радиоактивных источников	Не катить!	Штабелирование ограничено	Зажимать здесь!
				
Не зажимать!	Предел по количеству ярусов на штабеле	Вилочные погрузчики не использовать!		

Маркировка транспортной тары регламентируется «ГОСТ 14192 — 77. Маркировка грузов». Этот стандарт регулирует нормы и правила для маркировки транспортной тары с грузом при хранении, погрузочно-разгрузочных работах и перевозке любым транспортным средством.

Маркировка тары с опасными, скоропортящимися, требующими особых гигиенических или карантинных условий грузами кроме предупредительных знаков содержит и отличительный текст. Он состоит из основных и дополнительных надписей. Основная надпись - наименование получателя и место назначения, дополнительная – включает несколько пунктов:

- масса грузового места-брутто и нетто в килограммах и размер грузового места – (длина, ширина и высота, если они превышают 1м);
- наименование отправителя;
- место отправления;
- порядковый номер каждого грузового места и количество грузовых мест— через дробь;
- знаки отправителя — условные обозначения упакованной продукции в числителе дроби перед порядковым номером.

Манипуляционные знаки и предупредительные надписи наносятся на каждое грузовое место в левом верхнем углу на двух соседних стенках тары. На бочках и барабанах знаки располагают на одном из днищ или на корпусах; на мешках — на одной из сторон.

Способы нанесения маркировки:

- типографский,
- литографический,
- электролитический,
- окраска по трафарету,
- штемпелевание,
- штампование,
- выжигание,

-продавливание,

- печатание маркировочными машинами.

Если маркировочный знак наносится на темную поверхность, он должен быть светлого цвета, на светлую – темного.