















## Типы воздушных судов

<p><b>АН 12</b></p>	<p>Максимальная загрузка: 18000 кг          Масимальный объем: 90 куб.м          Размер грузового отсека: Д 13,50 м / Ш 3 м / В 2,4 м          Размер грузового люка: Ш 3 м / В 2,40 м</p>	
<p><b>АН 22</b></p>	<p>Максимальная загрузка: 50000 кг          Масимальный объем: 650 куб.м          Размер грузового отсека: Д 26,40 м / Ш 4,30 м / В 4,10 м          Размер грузового люка: Ш 4,30 м / В 4,10 м</p>	
<p><b>АН 26</b></p>	<p>Максимальная загрузка: 6000 кг          Масимальный объем: 45 куб.м          Размер грузового отсека: Д 11,10 м / Ш 2,20 м / В 1,6 м          Размер грузового люка: Ш 2,30 м / В 1,60 м</p>	
<p><b>АН 74</b></p>	<p>Максимальная загрузка: 8000 кг          Масимальный объем: 45 куб.м          Размер грузового отсека: Д 10 м / Ш 2,15 м / В 2,10 м          Размер грузового люка: Ш 2,26 м / В 2,15 м</p>	
<p><b>АН 124 (Руслан)</b></p>	<p>Максимальная загрузка: 120000 кг          Масимальный объем: 800 куб.м          Размер грузового отсека: Д 36,50 м / Ш 6,20 м / В 4,20 м          Размер грузового люка: Ш 6,20 м / В 4,10 м</p>	
<p><b>АН 225 (Мрия)</b></p>	<p>Максимальная загрузка: 200000 кг          Масимальный объем: 1100 куб.м          Размер грузового отсека: Д 43 м / Ш 6,20 м / В 4,20 м          Размер грузового люка: Ш 6,20 м / В 4,10 м</p>	

<p><b>Boeing 737</b></p>	<p>Максимальная загрузка: 16000 кг  Масимальный объем: 105 куб.м  Размер грузового отсека: Д 21 м / Ш 3,10 м / В 2,20 м  Размер грузового люка: Ш 3,40 м / В 2,15 м</p>	
<p><b>Boeing 747</b></p>	<p>Максимальная загрузка: 110000 кг  Масимальный объем: 750 куб.м  Размер грузового отсека: Д 49 м / Ш 4,80 м / В 3,04 м  Размер грузового люка: Ш 3,25 м / В 3,10 м</p>	
<p><b>Boeing 757</b></p>	<p>Максимальная загрузка: 39000 кг  Масимальный объем: 185 куб.м  Размер грузового отсека: Д 33,20 м / Ш 3,53 м / В 2,18 м  Размер грузового люка: Ш 3,40 м / В 2,18 м</p>	
<p><b>DC 10</b></p>	<p>Максимальная загрузка: 65000 кг  Масимальный объем: 450 куб.м  Размер грузового отсека: Д 37,25 м / Ш 3,56 м / В 2,34 м  Размер грузового люка: Ш 3,50 м / В 2,54 м</p>	
<p><b>DC 8</b></p>	<p>Максимальная загрузка: 45000 кг  Масимальный объем: 200 куб.м  Размер грузового отсека: Д 34 м / Ш 3,17 м / В 2,03 м  Размер грузового люка: Ш 3,55 м / В 2 м</p>	
<p><b>Fokker 27</b></p>	<p>Максимальная загрузка: 6000 кг  Масимальный объем: 58 куб.м  Размер грузового отсека: Д 13,36 м / Ш 2,10 м / В 1,90 м  Размер грузового люка: Ш 2,28 м / В 1,75 м</p>	

<b>ИЛ 76</b>	<p>Максимальная загрузка: 47000 кг  Масимальный объем: 175 куб.м  Размер грузового отсека: Д 18,5 м / Ш 3,30 м / В 3,25 м  Размер грузового люка: Ш 3,30 м / В 3,25 м</p>	
<b>L 100-30</b>	<p>Максимальная загрузка: 21000 кг  Масимальный объем: 140 куб.м  Размер грузового отсека: Д 17 м / Ш 3,02 м / В 2,74 м  Размер грузового люка: Ш 3,02 м / В 2,74 м</p>	
<b>MD 11</b>	<p>Максимальная загрузка: 80000 кг  Масимальный объем: 640 куб.м  Размер грузового отсека: Д 48 м / Ш 3,50 м / В 2,45 м  Размер грузового люка: Ш 3,55 м / В 2,55 м</p>	
<b>МИ 26</b>	<p>Максимальная загрузка: 20000 кг  Масимальный объем: 110 куб.м  Размер грузового отсека: Д 12 м / Ш 3,20 м / В 3,10 м  Размер грузового люка: ширина 2,90 м / высота 3,20 м</p>	
<b>МИ 8</b>	<p>Максимальная загрузка: 4000 кг  Масимальный объем: 23 куб.м  Размер грузового отсека: Д 5,34 м / Ш 2,30 м / В 1,80 м  Размер грузового люка: Ш 2,34 м / В 1,82 м</p>	
<b>Saab 340</b>	<p>Максимальная загрузка: 3800 кг  Масимальный объем: 35 куб.м  Размер грузового отсека: Д 11,20 м / Ш 1,62 м / В 1,70 м  Размер грузового люка: Ш 1,30 м / В 1,28 м</p>	

<p><b>ТУ 204</b></p>	<p>Максимальная загрузка: 28500 кг          Масимальный объем: 178 куб.м          Размер грузового отсека:          Д 29,50 м / Ш 3,25 м / В 2,80 м          Размер грузового люка: Ш 3,40 м / В 2 м</p>	
<p><b>Airbus 300 B4</b></p>	<p>Максимальная загрузка: 43500 кг          Масимальный объем: 280 куб.м          Размер грузового отсека: Д 39,00 м / Ш 4,77 м / В 2,23 м          Размер грузового люка: Ш 3,58 м / В 2,56 м</p>	